

SIPTEC

RB - RY - RM series



- 🇩🇰 Subsoil cultivators
- 🇩🇪 Getragener Untergrundlockerer
- 🇫🇷 Décompacteur
- 🇷🇺 Глубокорыхлителей



farmer's agriPower

since 1970



🇬🇧 Main features:

- 3 point hitch cat. 2
- Rigid frame 100x100mm
- Up to 45cm working depth
- Shear bolt protection against overload
- Shanks made off wear resistant steel
- Adjustable distance between shanks
- Parking prop stands for safe storage
- Rotavator blades on both sides of each shank
- Quick hitch, reversible, cultivator blades

🇫🇷 Les caractéristiques standard:

- Attelage 3 points cat. 2
- Châssis rigide 100x100mm
- Jusqu'à 45 cm de profondeur de travail
- Protection de boulon de cisaillement contre la surcharge
- Tiges de dents fait en acier résistant à l'usure
- Distance réglable entre les tiges
- Béquille pour un stockage sûr
- Lames de rotavator, des deux côtés de chaque tige
- Dents à démontage rapide

🇩🇪 Standardausstattung:

- 3-Punktanbau kat. 2
- Solider Rahmen 100x100mm
- Bis zu 45cm Arbeitstiefe
- Scherbolzen Überlastsicherung
- Zinken aus verschleißarmer Stahl
- Regelbarer Abstand zwischen die Zinkenreihen
- Parkstützen zur sicheren Lagerung
- Scharwinkeln angebracht an beiden Seiten von jeder Zinke
- Grubber Scharen mit Schnellwechsler


🇷🇺 Стандартные функции:

- 3 точечная сцепка кат. 2
- Жесткая рама 100x100мм
- Рабочая глубина до 45 см
- Срезной болт для защиты от перегрузки
- Ножи из стойкой стали
- Регулируемое расстояние между ножками
- Опора для безопасного хранения
- Лезвия почвофрезы на обеих сторонах каждого хвостовика
- Поворотные ножи культиватора

RB M	RB M 5	RB M 7
Working width [m]	2,5	3
Number of shanks	5	7
Weight excluded roller [kg]	710	830
Tractor power [hp]	80-130	100-150

*weight excluded roller




 Main features:

- 3 point hitch
- Rigid frame 100x100x10 mm
- Up to 55cm working depth
- Shear bolt protection against overload
- Shanks made off wear resistant steel
- Adjustable distance between shanks
- Parking prop stands for safe storage
- Rotavator blades on both sides of each shank
- Quick hitch, reversible, cultivator blades

 Les caractéristiques standard:

- Attelage 3 points
- Châssis rigide 100x100x10mm
- Jusqu'à 55 cm de profondeur de travail
- Protection de boulon de cisaillement contre la surcharge
- Tiges de dents fait en acier résistant à l'usure
- Distance réglable entre les tiges
- Béquille pour un stockage sûr
- Lames de rotavator, des deux côtés de chaque tige
- Dents à démontage rapide

 Standardausstattung:

- 3-Punktanbau
- Solider Rahmen 100x100x10mm
- Bis zu 55cm Arbeitstiefe
- Scherbolzen Überlastsicherung
- Zinken aus verschleißarmer Stahl
- Regelbarer Abstand zwischen die Zinkenreihen
- Parkstützen zur sicheren Lagerung
- Scharwinkeln angebracht an beiden Seiten von jeder Zinke
- Grubber Scharen mit Schnellwechsler

 Стандартные функции:

- 3 точечная сцепка
- Жесткая рама 100x100x10мм
- Рабочая глубина до 55 см
- Срезной болт для защиты от перегрузки
- Ножки из стойкой стали
- Регулируемое расстояние между ножками
- Опора для безопасного хранения
- Лезвия почвофрезы на обеих сторонах каждого хвостовика
- Поворотные ножи культиватора



RB	RB 5	RB 7
Working width [m]	2,5	3
Number of shanks	5	7
Weight excluded roller [kg]	850	1.020
Tractor power [hp]	100-130	140-180

*weight excluded roller



🇬🇧 Main features:

- 3 point hitch
- Rigid frame 100x100x10 mm
- Up to 55cm working depth
- Hydropneumatic system against overload
- Shanks made off wear resistant steel
- Adjustable distance between shanks
- Parking prop stands for safe storage
- Rotavator blades on both sides of each shank
- Quick hitch, reversible, cultivator blades

🇫🇷 Les caractéristiques standard:

- Attelage 3 points
- Châssis rigide 100x100x10mm
- Jusqu'à 55 cm de profondeur de travail
- Système hydropneumatique contre la surcharge
- Tiges de dents fait en acier résistant à l'usure
- Distance réglable entre les tiges
- Béquille pour un stockage sûr
- Lames de rotavator, des deux côtés de chaque tige
- Dents à démontage rapide

🇩🇪 Standardausstattung:

- 3-Punktanbau
- Solider Rahmen 100x100x10mm
- Bis zu 55cm Arbeitstiefe
- Hydropneumatisches System gegen Überlastung
- Zinken aus verschleißarmer Stahl
- Regelbarer Abstand zwischen die Zinkenreihen
- Parkstützen zur sicheren Lagerung
- Scharwinkeln angebracht an beiden Seiten von jeder Zinke
- Grubber Scharen mit Schnellwechsler

🇷🇺 Стандартные функции:

- 3 точечная сцепка
- Жесткая рама 100x100x10мм
- Рабочая глубина до 55 см
- Гидропневматическая система от перегрузки
- Ножки из стойкой стали
- Регулируемое расстояние между ножками
- Опора для безопасного хранения
- Лезвия почвофрезы на обеих сторонах каждого хвостовика
- Поворотные ножи культиватора

RB Hydro	RB 5 Hydro	RB 7 Hydro
Working width [m]	2,5	3
Number of shanks	5	7
Weight excluded roller [kg]	1.480	1.810
HP	140-160	180-250

*weight excluded roller



🇬🇧 Main features:

- 3 point hitch
- Rigid frame 120x120x10 mm
- Up to 65cm working depth
- Shear bolt protection against overload
- Shanks made off wear resistant steel
- Adjustable distance between shanks
- Parking prop stands for safe storage
- Rotavator blades on both sides of each shank
- Quick hitch, reversible, cultivator blades

🇩🇪 Standardausstattung:

- 3-Punktanbau
- Solider Rahmen 120x120x10mm
- Bis zu 65cm Arbeitstiefe
- Scherbolzen Überlastsicherung
- Zinken aus verschleißarmer Stahl
- Regelbarer Abstand zwischen die Zinkenreihen
- Parkstützen zur sicheren Lagerung
- Scharwinkeln angebracht an beiden Seiten von jeder Zinke
- Grubber Scharen mit Schnellwechsler

🇫🇷 Les caractéristiques standard:

- Attelage 3 points
- Châssis rigide 120x120x10mm
- Jusqu'à 65 cm de profondeur de travail
- Protection de boulon de cisaillement contre la surcharge
- Tiges de dents fait en acier résistant à l'usure
- Distance réglable entre les tiges
- Béquille pour un stockage sûr
- Lames de rotavator, des deux côtés de chaque tige
- Dents à démontage rapide

🇷🇺 Стандартные функции:

- 3 точечная сцепка
- Жесткая рама 120x120x10мм
- Рабочая глубина до 65 см
- Срезной болт для защиты от перегрузки
- Ножки из стойкой стали
- Регулируемое расстояние между ножками
- Опора для безопасного хранения
- Лезвия почвофрезы на обеих сторонах каждого хвостовика
- Поворотные ножи культиватора



RY	RY 5	RY 7	RY 7	RY 9	RY 11
Working width [m]	2,5	3	3,5	4	5
Number of shanks	5	7	7	9	11
Transport width [m]	2,5	3	3,5	4	5
Weight excluded roller [kg]	1.120	1.490	1.640	1.860	2.230
Tractor power [hp]	140-160	180-250	180-250	250-350	350-500

*weight excluded roller



🇬🇧 Main features:

- 3 point hitch
- Rigid frame 120x120x10 mm
- Up to 65cm working depth
- Hydropneumatic system against overload
- Shanks made off wear resistant steel
- Adjustable distance between shanks
- Parking prop stands for safe storage
- Rotavator blades on both sides of each shank
- Quick hitch, reversible, cultivator blades

🇩🇪 Standardausstattung:

- 3-Punktanbau
- Solider Rahmen 120x120x10mm
- Bis zu 65cm Arbeitstiefe
- Hydropneumatisches System gegen Überlastung
- Zinken aus verschleißarmer Stahl
- Regelbarer Abstand zwischen die Zinkenreihen
- Parkstützen zur sicheren Lagerung
- Scharwinkeln angebracht an beiden Seiten von jeder Zinke
- Grubber Scharen mit Schnellwechsler

🇫🇷 Les caractéristiques standard:

- Attelage 3 points
- Châssis rigide 120x120x10mm
- Jusqu'à 65 cm de profondeur de travail
- Système hydropneumatique contre la surcharge
- Tiges de dents fait en acier résistant à l'usure
- Distance réglable entre les tiges
- Béquille pour un stockage sûr
- Lames de rotavator, des deux côtés de chaque tige
- Dents à démontage rapide


🇷🇺 Стандартные функции:

- 3 точечная сцепка
- Жесткая рама 120x120x10мм
- Рабочая глубина до 65 см
- Гидропневматическая система от перегрузки
- Ножки из стойкой стали
- Регулируемое расстояние между ножками
- Опора для безопасного хранения
- Лезвия почвофрезы на обеих сторонах каждого хвостовика
- Поворотные ножи культиватора



RY Hydro	RY 5 Hydro	RY 7 Hydro	RY 9 Hydro
Working width [m]	2,5	3	4
Number of shanks	5	7	9
Weight excluded roller [kg]	1.480	1.810	2.420
HP	140-160	180-250	250-350

*weight excluded roller



🇬🇧 Main features:

- 3 point hitch cat. 3
- Hydraulically folding robust frame 120x120x10 mm
- Up to 65cm working depth
- Shear bolt protection against overload
- Shanks made off wear resistant steel
- Adjustable distance between shanks
- Parking prop stands for safe storage
- Rotavator blades on both sides of each shank
- Quick hitch, reversible, cultivator blades

🇩🇪 Standardausstattung:

- 3-Punktanbau kat.3
- Hydraulisch Klappbarer robuster Rahmen 120x120x10mm
- Bis zu 65cm Arbeitstiefe
- Scherbolzen Überlastsicherung
- Zinken aus verschleißarmer Stahl
- Regelbarer Abstand zwischen die Zinkenreihen
- Parkstützen zur sicheren Lagerung
- Scharwinkeln angebracht an beiden Seiten von jeder Zinke
- Grubber Scharen mit Schnellwechsler

🇫🇷 Les caractéristiques standard:

- Attelage 3 points cat 3.
- Châssis robuste repliable hydrauliquement 120x120x10 mm
- Jusqu'à 65 cm de profondeur de travail
- Protection de boulon de cisaillement contre la surcharge
- Tiges de dents fait en acier résistant à l'usure
- Distance réglable entre les tiges
- Béquille pour un stockage sûr
- Lames de rotavator, des deux côtés de chaque tige
- Dents à démontage rapide

🇷🇺 Стандартные функции:

- 3 точечная сцепка кат. 3
- Жесткая рама 120x120x10мм гидравлически складная
- Рабочая глубина до 65 см
- Срезной болт для защиты от перегрузки
- Ножки из стойкой стали
- Регулируемое расстояние между ножками
- Опора для безопасного хранения
- Лезвия почвофрезы на обеих сторонах каждого хвостовика
- Поворотные ножи культиватора

RY R	RY 9 R	RY 11 R
Working width [m]	4	5
Number of shanks	9	11
Transport width [m]	3	3
Weight excluded roller [kg]	2850	4050
Tractor power [hp]	250-350	350-500

*weight excluded roller



🇬🇧 Main features:

- Trailed construction
- Robust, hydraulic folding frame 300x300 mm, transport width 3m
- Up to 65cm working depth
- Shear bolt protection against overload
- Shanks made off wear resistant steel
- Rotavator blades on both sides of each shank
- Quick hitch, reversible, cultivator blades
- Wheels 550/45-22.5

🇫🇷 Les caractéristiques standard:

- Construction traînée
- Châssis repliable hydraulique robuste 300x300mm, largeur de transport 3m
- Jusqu'à 65 cm de profondeur de travail
- Protection de boulon de cisaillement contre la surcharge
- Tiges de dents fait en acier résistant à l'usure
- Béquille pour un stockage sûr
- Lames de rotavator, des deux côtés de chaque tige
- Roues 550 / 45-22.5

🇩🇪 Standardausstattung:

- Gezogene Konstruktion
- Robuster, hydraulischer Klapprahmen 300x300mm, Transportbreite 3m
- Bis zu 65cm Arbeitstiefe
- Scherbolzen Überlastsicherung
- Zinken aus verschleißbarer Stahl
- Regelbarer Abstand zwischen die Zinkenreihen
- Scharwinkeln angebracht an beiden Seiten von jeder Zinke
- Räder 550 / 45-22.5

🇷🇺 Стандартные функции:

- Прицепная конструкция
- Прочная гидравлическая складная рама 300x300 мм, транспортная ширина 3 м
- Рабочая глубина до 65 см
- Срезной болт для защиты от перегрузки
- Ножки из стойкой стали
- Опора для безопасного хранения
- Лезвия почвофрезы на обеих сторонах каждого хвостовика
- Колеса 550 / 45-22.5

RY RT	RY 11 RT	RY 13 RT
Working width [m]	5	6
Number of shanks	11	13
Weight excluded roller [kg]	4.860	5.220
Tractor power [hp]	350-500	400-600

*weight excluded roller

RMX



Main features:

- Curved Michel shanks
- 3-point hitch cat. 3
- Rigid frame 120x120x10 mm
- Working depth (RM up to 60 cm), (RMX up to 40 cm)
- Two rows of tines – row spacing 900 mm
- Shear bolt protection against overload
- Under beam clearance RM: 950 mm, RMX: 720 mm
- Parking prop stands for safe storage



Standardausstattung:

- Gebogene Michelschäfte
- 3-Punkt-Anhängekatze. 3
- Steifer Rahmen 120x120x10 mm
- Arbeitstiefe (RM up to 60 cm), (RMX up to 40 cm)
- Zwei Zinkenreihen - Reihenabstand 900 mm
- Scherbolzenschutz gegen Überlastung
- Unter Balkenabstand RM: 950 mm, RMX: 720 mm
- Parkstütze steht für sichere Lagerung

RM



Les caractéristiques standard:

- Cambrion Michel courbé
- Attelage 3 points cat. 3
- Cadre rigide 120x120x10 mm
- Profondeur de travail (RM up to 60 cm), (RMX up to 40 cm)
- Deux rangées de dents - espacement des rangées 900 mm
- Protection des boulons de cisaillement contre la surcharge
- Espace libre sous le faisceau: RM: 950 mm, RMX: 720 mm
- Support de stationnement pour un stockage sûr



Стандартные функции:

- Изогнутые хвостовики Мишеля
- 3-х точечная сцепка кат. 3
- Жесткая рама 120x120x10 мм
- Рабочая глубина (RM до 60 см), (RMX до 40 см)
- Два ряда зубьев - расстояние между рядами 900 мм.
- Защита срезного болта от перегрузки
- Зазор под балкой RM: 950 мм, RMX: 720 мм
- Подставка для парковки предназначена для безопасного хранения

RMX	RMX 300	RMX 350	RMX 400
Working width [m]	3	3.5	4
Number of shanks	12	14	16
Transport width [m]	3	3.5	4
Weight excluded roller [kg]	1.930	2.240	2.580
Tractor power [hp]	120-140	140-180	180-220

RM	RM 4 300	RM 6 300	RM 6 350	RM 8 350	RM 8 400
Working width [m]	3	3	3.5	3.5	4
Number of shanks	4	6	6	8	8
Transport width [m]	3	3	3.5	3.5	4
Weight excluded roller [kg]	1.315	1.465	1.615	1.715	1.915
Tractor power [hp]	90-120	120-160	130-160	160-200	170-200

*weight excluded roller

Standard features / Standardausführung / Les caractéristiques standard / Стандартные функции

EN Rotavator blades, on both sides of each shank

DE Grubber Scharen angebracht an beiden Seiten von jeder Zinke

FR Lames de rotavator, des deux côtés de chaque tige

RU Лезвия почвофрезы на обеих сторонах каждого хвостовика

EN Shanks made of wear resistant steel

DE Zinken aus verschleißfestem Stahl

FR Queues en acier résistant à l'usure

RU Стальные хвостовики, износостойкие

EN Quick hitch, reversible cultivator blades

DE Grubber Scharen mit Schnellwechsler Scharwinkeln

FR Dents à démontage rapide

RU Поворотные ножи культиватора

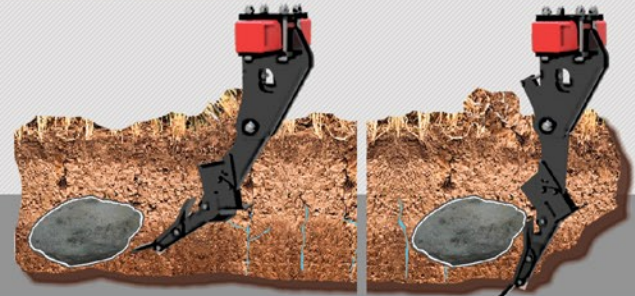
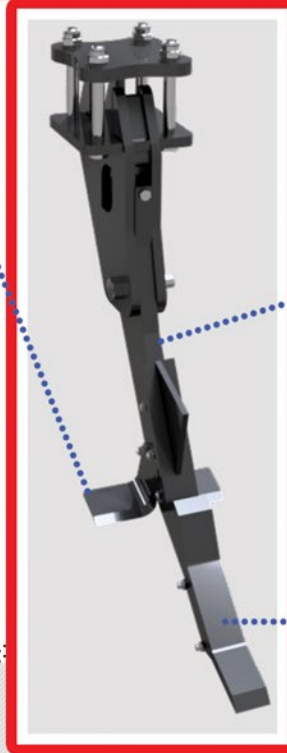
EN Maintenance-free

DE Wartungsfrei

FR Zéro entretien

RU не требует обслуживания

RB - RY Hydro



Optional features / Optionale Ausstattung / Suppléments optionnels / Дополнительные особенности



EN Double rear spike roller Ø220mm

FR Rouleau arrière double cranté réglé

DE Höhenverstellbare Doppelstachelwalze Ø220

RU Двойной задний игольчатый ролик гидравлически регулируемый Ø220

2.5m = 570kg / 3.0m = 670 kg
3.5m = 700 kg / 4.0m = 745 kg




EN Double wave clump discs Ø560

DE Doppelwellscheibenwalze 560

FR Disques à double vague Ø560

RU Двойная волна диски Ø560

2.5m = 525kg / 3.0m = 630 kg
3.5m = 735 / 4.0m = 840 kg



EN Steel ring roller

FR Rouleau billonneur

DE Sathzpackerwalze

RU Стальной Ролик

2.5m = 515 kg / 3.0m = 615 kg
3.5m = 710 kg / 4.0m = 835kg

Optional features / Optionale Ausstattung / Suppléments optionnels /
Дополнительные особенности



EN Spike / wave combination
Ø220/Ø660mm

FR Rouleau arrière Ø220 -
Disques vague Ø560

DE Spike / Wave-Kombination
Ø220/Ø660mm

RU Двойной задний игольчатый
ролик гидравлически регулир-
уемый Ø220

2.5m = 505 kg / 3.0m = 600 kg

3.5m = 660kg / 4.0m = 730kg

EN Hydraulic adjusted rear disc
harrow Ø660

FR Herse à disque réglé
hydrauliquement Ø660

DE Scheibeneggen Nachläufer
Ø660

RU Задние дисковые бороны
Гидравлически регулируемые
Ø660

2.5m = 790 kg / 3.0m = 860 kg

3.5m = 930kg / 4.0m = 1000kg



EN Cultivator blades with tungsten
carbide

DE Verschleißfester Pflugschar mit
Wolfram

FR Charrue résistante à l'usure avec
du tungstène

RU Износостойкий лемех с вольфрамом



EN Cultivator blades tungsten coated

DE Verschleißfeste Pflugschar Wolfram
beschichtete

FR Socs enrobés carbure revêtu
de tungstène

RU Культиватор лезвия вольфрама
покрытием



EN Edgelines plates

FR Plaques des lignes de bord

DE Schutzbleche

RU Пластины краевых линий



EN Reflective warning board
with or without lights

FR Panneaux d'avertissement
réfléchissants avec ou sans
lumière

DE Warnschilder mit oder
ohne Beleuchtung

RU Светоотражающие преду-
предительные таблички с
о светом или без

Complete solutions



Distributor

SIPTEC

SIPTEC P.C. Filiria, Goumenissa 61 300, Greece
Tel: +30 23430 41683 Fax: +30 23430 41746
www.siptec-agri.com info@siptec-agri.com